

**Пояснения к бухгалтерскому балансу
и отчету о финансовых результатах (тыс. руб)**

**1. Нематериальные активы и расходы на научно-исследовательские, опытно-конструкторские и технологические работы (НИОКР)
1.1. Наличие и движение нематериальных активов**

Форма 07/10005 с.1

| Наименование показателя | Код | Период | На начало года | | Изменения за период | | | | | | На конец периода | |
|--|-----------|-----------|--------------------------|---|---------------------|----------|-----------------------|-----------------------|------------|--------------------------|---|-------|
| | | | первоначальная стоимость | накопленная амортизация и убытки от обесценения | Поступило | Выбыло | начислено амортизации | Убыток от обесценения | Переоценка | первоначальная стоимость | накопленная амортизация и убытки от обесценения | |
| Нематериальные активы - всего | 5100 | за 2017г. | 330 | (220) | - | - | (110) | - | - | - | 330 | (330) |
| в том числе: | 5110 | за 2016г. | 25 964 | (16 607) | 427 | (26 061) | (8 334) | - | - | - | 330 | (220) |
| Прочие нематериальные активы | 5101 | за 2017г. | 330 | (220) | - | - | (110) | - | - | - | 330 | (330) |
| Исключительное авторское право на программы для ЭВМ, базы данных | 5111 | за 2016г. | 9 064 | 5 341 | 367 | (9 100) | (2 686) | - | - | - | 330 | (220) |
| 5102 | за 2017г. | - | - | - | - | - | - | - | - | - | - | - |
| 5112 | за 2016г. | 16 900 | (11 267) | 60 | (16 960) | 16 915 | (5 648) | - | - | - | - | - |
| приобретение нематериальных активов | 5103 | за 2017г. | - | - | - | - | - | - | - | - | - | - |
| 5113 | за 2016г. | 6 016 | - | - | (6 016) | - | - | - | - | - | - | - |

1.2. Первоначальная стоимость нематериальных активов, созданных самой организацией

| Наименование показателя | Код | На 31 декабря 2017 г. | | На 31 декабря 2016 г. | | На 31 декабря 2015 г. | |
|-------------------------|-----|-----------------------|------|-----------------------|---|-----------------------|---|
| | | в том числе: | 5120 | 5121 | - | - | - |
| Всего | | | 5120 | 5121 | - | - | - |

1.3. Нематериальные активы с полностью погашенной стоимостью


| Наименование показателя | Код | На 31 декабря 2017 г. | На 31 декабря 2016 г. | На 31 декабря 2015 г. |
|------------------------------|------|-----------------------|-----------------------|-----------------------|
| Всего | 5130 | 1 | - | 4 |
| В том числе: | | | | |
| Прочие нематериальные активы | 5131 | 1 | - | 2 |

1.4. Наличие и движение результатов НИОКР

| Наименование показателя | Код | Период | На начало года | | Поступило | Изменения за период | | На конец периода |
|---|------|-----------|--------------------------|---------------------------------------|-----------|--------------------------|---------------------------------------|------------------|
| | | | первоначальная стоимость | часть стоимости, списанной на расходы | | первоначальная стоимость | часть стоимости, списанной на расходы | |
| НИОКР - всего | | | 16 430 | (9 271) | - | - | 16 430 | (12 825) |
| | 5140 | за 2017г. | 16 430 | (9 271) | - | - | 16 430 | (12 825) |
| | 5150 | за 2016г. | 16 430 | (5 717) | - | - | 16 430 | (9 271) |
| В том числе: | | | | | | | | |
| Разработка схем водоснабжения и водоотведения | | | | | | | | |
| г. Иркутска на 2015,2020,2025 г. | 5141 | за 2017г. | 14 421 | (7 932) | - | - | 14 421 | (10 816) |
| | 5151 | за 2016г. | 14 421 | (5 047) | - | - | 14 421 | (7 932) |
| Опред. неучтенных расходов воды и скрытых | | | | | | | | |
| Утечек в системе водоснабжения | 5142 | за 2017г. | 2 009 | (1 339) | - | - | 2 009 | (2 009) |
| ИМО. Университетский | 5152 | за 2016г. | 2 009 | (670) | - | - | 2 009 | (1 339) |

1.5. Незаконченные и неоформленные НИОКР и незаконченные операции по приобретению нематериальных активов

| Наименование показателя | Код | Период | На начало года | Изменения за период | | принято к учету в качестве нематериальных активов или НИОКР | На конец периода |
|--|------|-----------|----------------|---------------------|--|---|------------------|
| | | | | затраты за период | списано затрат как не давших положительного результата | | |
| Затраты по незаконченным исследованиям и разработкам - всего | 5160 | за 2017г. | - | - | - | - | - |
| | 5170 | за 2016г. | - | - | - | - | - |
| в том числе: | | | | | | | |
| | 5161 | за 2017г. | - | - | - | - | - |
| | 5171 | за 2016г. | - | - | - | - | - |
| незаконченные операции по приобретению нематериальных активов - всего | 5180 | за 2017г. | - | - | - | - | - |
| | 5190 | за 2016г. | 6 016 | (5 317) | - | (427) | - |
| в том числе: | | | | | | | |
| Программа "Ангара" повыш. эффективности диспетчерского управления процессами вод. и водоотв. потреб. | 5181 | за 2017г. | - | - | - | - | - |
| | 5191 | за 2016г. | 4 153 | - | - | (4 153) | - |



Пыхтин Сергей Владимирович
(расшифровка подписи)

2.2. Незавершенные капитальные вложения

| Наименование показателя | Код | Период | На начало года | Изменения за период | | | | На конец периода |
|--|------|-----------|----------------|---------------------|----------|---|-----------|------------------|
| | | | | затраты за период | описано | принято к учету в качестве основных средств или увеличена стоимость | | |
| Незавершенное строительство и незаконченные операции по приобретению, модернизации и т.п. основных средств - всего | 5240 | за 2017г. | 1 610 628 | 1 839 663 | (93 444) | (1 212 287) | 2 144 561 | |
| | 5250 | за 2016г. | 2 003 720 | 1 748 280 | (195) | (1 383 747) | 1 610 628 | |
| в том числе: | | | | | | | | |
| незавершенное строительство и оборудование к установке | 5241 | за 2017г. | 1 489 764 | 1 828 132 | (1 967) | (1 212 287) | 2 103 643 | |
| | 5251 | за 2016г. | 1 978 037 | 895 668 | (195) | (1 383 747) | 1 489 764 | |
| Авансы, выданные подрядчикам на капитальные вложения | 5242 | за 2017г. | 120 864 | 11 531 | (91 477) | - | 40 918 | |
| | 5252 | за 2016г. | 25 683 | 95 181 | - | - | 120 864 | |

2.3. Изменение стоимости основных средств в результате достройки, дооборудования, реконструкции и частичной ликвидации

| Наименование показателя | Код | за 2017г. | | за 2016г. | |
|--|------|-----------|--------|-----------|---------|
| | | | | | |
| Увеличение стоимости объектов основных средств в результате достройки, дооборудования, реконструкции - всего | 5260 | | 70 108 | | 784 485 |
| в том числе: | | | | | |
| Уменьшение стоимости объектов основных средств в результате частичной ликвидации - всего: | 5270 | | - | | - |
| в том числе: | | | | | |
| | 5271 | | - | | - |

2.4. Иное использование основных средств

| Наименование показателя | Код | На 31 декабря 2017 г. | На 31 декабря 2016 г. | На 31 декабря 2015 г. |
|---|------|-----------------------|-----------------------|-----------------------|
| Переданные в аренду основные средства, числящиеся на баланс | 5280 | - | - | - |
| Переданные в аренду основные средства, числящиеся за балансом | 5281 | - | - | - |
| Полученные в аренду основные средства, числящиеся на баланс | 5282 | - | - | - |
| Полученные в аренду основные средства, числящиеся за балансом | 5283 | 1 345 972 | 1 478 610 | 1 502 303 |
| Объекты недвижимости, принятые в эксплуатацию и фактически используемые, находящиеся в процессе государственной регистрации | 5284 | 2 957 770 | 2 097 837 | 87 795 |
| Основные средства, переведенные на консервацию | 5285 | 31 833 | 31 169 | 15 928 |
| Иное использование основных средств (зalog и др.) | 5286 | - | - | - |
| | 5287 | - | - | - |

Руководитель

 (подпись)

Плюхин Сергей
 Владимирович
 (расшифровка подписи)




5 марта 2018 г.

3. Финансовые вложения 3.1. Наличие и движение финансовых вложений

| Наименование показателя | Код | Период | На начало года | | Изменения за период | | | | | | На конец периода | |
|-------------------------------------|------|-----------|--------------------------|----------------------------|---------------------|-------------------|---|---|--------------------------|----------------------------|------------------|--|
| | | | первоначальная стоимость | накопленная коррек-тировка | Поступило | выбыло (погашено) | начисление процентов (включая доведенную первоначальную стоимость до номинальной) | Текущей рыночной стоимости (убытков от обесценения) | первоначальная стоимость | накопленная коррек-тировка | | |
| Долгосрочные - всего | 5301 | за 2017г. | 75 | (2) | - | - | - | - | 6 | 75 | 4 | |
| | 5311 | за 2016г. | 100 | (47) | - | (25) | 25 | - | 20 | 75 | (2) | |
| в том числе: | | | | | | | | | | | | |
| Акции АО "КАМАЗ" | 5302 | за 2017г. | 75 | (2) | - | - | - | - | 6 | 75 | 4 | |
| | 5312 | за 2016г. | 75 | (22) | - | - | - | - | 20 | 75 | (2) | |
| Доля в уставном капитале ООО "ЕИСК" | 5303 | за 2017г. | - | - | - | - | 25 | - | - | - | - | |
| | 5313 | за 2016г. | 25 | (25) | - | (25) | 25 | - | - | - | - | |
| Краткосрочные - всего | 5305 | за 2017г. | - | - | - | - | - | - | - | - | - | |
| | 5315 | за 2016г. | - | - | - | - | - | - | - | - | - | |
| в том числе: | | | | | | | | | | | | |
| | 5306 | за 2017г. | - | - | - | - | - | - | - | - | - | |
| | 5316 | за 2016г. | - | - | - | - | - | - | - | - | - | |
| Финансовых вложений - итого | 5300 | за 2017г. | 75 | (2) | - | - | - | - | 6 | 75 | 4 | |
| | 5310 | за 2016г. | 100 | (47) | - | (25) | 25 | - | 20 | 75 | (2) | |

3.2. Иное использование финансовых вложений

| Наименование показателя | Код | На 31 декабря 2017 г. | На 31 декабря 2016 г. | На 31 декабря 2015 г. |
|---|------|-----------------------|-----------------------|-----------------------|
| Финансовые вложения, находящиеся в залоге - всего | 5320 | - | - | - |
| в том числе: | | | | |
| 5321 | | - | - | - |
| Финансовые вложения, переданные третьим лицам (кроме продажи) - всего | 5325 | - | - | - |
| в том числе: | | | | |
| 5326 | | - | - | - |
| Иное использование финансовых вложений | 5329 | - | - | - |



Пыхтин Сергей
Владимирович
(расшифровка подписи)


4. Запасы

4.1. Наличие и движение запасов

| Наименование показателя | Код | Период | На начало года | | Изменения за период | | | | На конец периода | | |
|--|------|-----------|----------------|---|-----------------------|----------------|-------------------------------|-------------------------------|---|----------------|---|
| | | | себе-стоимость | величина резерва под снижение стоимости | поступления и затраты | себе-стоимость | резерв под снижение стоимости | убытков от снижения стоимости | оборот запасов между их группами (видами) | себе-стоимость | величина резерва под снижение стоимости |
| Запасы - всего | 5400 | за 2017г. | 38 511 | (2 566) | 2 010 776 | -2008299491 | 2 654 | (648) | X | 40 987 | (560) |
| | 5420 | за 2016г. | 44 571 | (3 258) | 1 918 218 | (1 924 278) | 996 | (304) | X | 38 511 | (2 566) |
| В том числе: | | | | | | | | | | | |
| Сырье, материалы и другие аналогичные ценности | 5401 | за 2017г. | 38 511 | (2 566) | 125 817 | (123 341) | 2 654 | (648) | 129 759 | 40 987 | (560) |
| | 5421 | за 2016г. | 44 571 | (3 258) | 127 999 | (134 059) | 996 | (304) | 152 582 | 38 511 | (2 566) |
| Готовая продукция | 5402 | за 2017г. | - | - | - | - | - | - | - | - | - |
| | 5422 | за 2016г. | - | - | - | - | - | - | - | - | - |
| Товары для перепродажи | 5403 | за 2017г. | - | - | - | - | - | - | - | - | - |
| | 5423 | за 2016г. | - | - | 1 995 | (1 995) | - | - | - | - | - |
| Товары и готовая продукция отгруженные | 5424 | за 2016г. | - | - | - | - | - | - | - | - | - |
| Затраты в незавершенном производстве | 5405 | за 2017г. | - | - | 1 884 958 | (1 884 958) | - | - | - | - | - |
| | 5425 | за 2016г. | - | - | 1 788 067 | (1 788 067) | - | - | - | - | - |
| Прочие запасы и затраты | 5406 | за 2017г. | - | - | - | - | - | - | - | - | - |
| | 5426 | за 2016г. | - | - | - | - | - | - | - | - | - |
| Расходы будущих периодов (для объектов аналитического учета, которые в балансе отражаются в составе «Запасов») | 5407 | за 2017г. | - | - | - | - | - | - | - | - | - |
| | 5427 | за 2016г. | - | - | - | - | - | - | - | - | - |
| | 5408 | за 2017г. | - | - | - | - | - | - | - | - | - |
| | 5428 | за 2016г. | - | - | - | - | - | - | - | - | - |

4.2. Запасы в залоге

| Наименование показателя | Код | На 31 декабря 2017 г. | На 31 декабря 2016 г. | На 31 декабря 2015 г. |
|--|------|-----------------------|-----------------------|-----------------------|
| Запасы, не оплаченные на отчетную дату - всего | 5440 | - | - | - |
| в том числе: | | | | |
| Запасы, находящиеся в залоге по договору - всего | 5441 | - | - | - |
| в том числе: | | | | |
| | 5445 | - | - | - |
| | 5446 | - | - | - |



Руководитель
5 марта 2018 г.

Прыхтин Сергей
Владимирович
(рашифровка подписи)

5. Дебиторская и кредиторская задолженность
5.1. Наличие и движение дебиторской задолженности

| Наименование показателя | Код | Период | На начало года | | Изменения за период | | | | | | | На конец периода | | | | |
|---|------|-----------|------------------------------|---|---|--|-----------|----------------------------------|------------------------|---|---|---|------------------------------|---|---|---|
| | | | Учетная по условиям договора | величина резерва по сомнительным долгам | в результате операций (сумма долга по сделке, операции) | причитающиеся проценты, штрафы и иные начисления | погашение | списание на финансовый результат | восстановление резерва | перевод из долго- в краткосроч- ную задолжен- ность | перевод из дебитор- ской в кре- диторскую задолжен- ность | перевод из креди- торской в де- биторскую задолжен- ность | Учетная по условиям договора | величина резерва по сомнитель- ным долгам | | |
| Долгосрочная дебиторская задолженность - всего | 5501 | за 2017г. | - | - | - | - | - | - | - | - | - | - | - | - | - | - |
| В том числе: | 5521 | за 2016г. | 2 671 | (2 671) | - | - | - | - | - | (2 671) | - | 2 671 | - | - | - | - |
| Расчеты с покупателями и заказчиками | 5502 | за 2017г. | - | - | - | - | - | - | - | - | - | - | - | - | - | - |
| Авансы выданные | 5503 | за 2017г. | 2 671 | (2 671) | - | - | - | - | - | (2 671) | - | 2 671 | - | - | - | - |
| Прочая | 5504 | за 2017г. | - | - | - | - | - | - | - | - | - | - | - | - | - | - |
| Краткосрочная дебиторская задолженность - всего | 5510 | за 2017г. | 797 812 | (66 746) | 269 301 | 1 904 | (289 617) | (131) | 56 745 | - | 779 289 | (123 491) | - | - | - | - |
| В том числе: | 5530 | за 2016г. | 645 374 | (52 987) | 240 783 | - | (88 345) | - | (13 759) | - | 797 812 | (66 746) | - | - | - | - |
| Расчеты с покупателями и заказчиками | 5511 | за 2017г. | 740 060 | (65 638) | 241 873 | - | (248 027) | - | (56 298) | - | 733 906 | (121 936) | - | - | - | - |
| Авансы выданные | 5512 | за 2017г. | 9 499 | (1 108) | 450 | - | (7 355) | - | (99) | - | 2 594 | (1 009) | - | - | - | - |
| Прочая | 5513 | за 2017г. | 48 253 | (1 138) | 26 978 | 1 904 | (34 235) | (131) | (546) | - | 42 769 | (546) | - | - | - | - |
| Итого | 5520 | за 2016г. | 648 045 | (55 658) | 240 783 | - | (88 345) | (2 671) | (11 088) | - | 797 812 | (66 746) | - | - | - | - |

5.2. Просроченная Дебиторская задолженность


| Наименование показателя | Код | На 31 декабря 2017 г. | | На 31 декабря 2016 г. | | На 31 декабря 2015 г. | |
|--|------|------------------------------|----------------------|------------------------------|----------------------|------------------------------|----------------------|
| | | Учетная по условиям Договора | балансовая стоимость | Учетная по условиям Договора | балансовая стоимость | Учетная по условиям Договора | балансовая стоимость |
| Всего | 5540 | 168 737 | 168 737 | - | - | - | - |
| в том числе: | | | | | | | |
| расчеты с поставщиками и заказчиками | 5541 | 168 737 | 168 737 | - | - | - | - |
| расчеты с поставщиками и заказчиками (в части авансовых платежей, предоплат) | 5542 | - | - | - | - | - | - |
| прочая | 5543 | - | - | - | - | - | - |
| Итого | 5544 | - | - | - | - | - | - |

5.3. Наличие и движение кредиторской задолженности

| Наименование показателя | Код | Период | Остаток на начало года | Изменения за период | | | | | | | Остаток на конец периода | | |
|--|------|-----------|------------------------|---|--|-----------|----------------------------------|---|----------|---------------------------------------|--------------------------|---|---|
| | | | | поступление | | | выбыло | | | перевод из долгосрочной задолженности | | перевод из дебиторской в кредиторскую задолженности | перевод из кредиторской в дебиторскую задолженности |
| | | | | в результате хозяйственных операций (сумма долга по сделке, операции) | причитающиеся проценты, штрафы и иные начисления | погашение | списание на финансовый результат | | | | | | |
| Долгосрочная кредиторская задолженность - всего | 5551 | за 2017г. | 435 616 | 83 080 | - | - | (260 825) | - | (1 753) | - | - | 256 118 | |
| в том числе: | 5571 | за 2016г. | 539 570 | 144 347 | - | - | (229 041) | - | (19 260) | - | - | 435 616 | |
| кредиты | 5552 | за 2017г. | 431 771 | 78 903 | - | - | (254 556) | - | - | - | - | 256 118 | |
| | 5572 | за 2016г. | 417 722 | 144 347 | - | - | (130 298) | - | - | - | - | 431 771 | |
| займы | 5553 | за 2017г. | - | - | - | - | - | - | - | - | - | - | |
| | 5573 | за 2016г. | - | - | - | - | - | - | - | - | - | - | |
| прочая | 5554 | за 2017г. | 3 845 | 4 177 | - | - | (6 269) | - | (1 753) | - | - | 3 845 | |
| | 5574 | за 2016г. | 121 848 | - | - | - | (98 744) | - | (19 260) | - | - | - | |
| | 5555 | за 2017г. | - | - | - | - | - | - | - | - | - | - | |
| | 5575 | за 2016г. | - | - | - | - | - | - | - | - | - | - | |
| Краткосрочная кредиторская задолженность - всего | 5560 | за 2017г. | 682 848 | 309 912 | 38 849 | (333 613) | (298) | - | 1 753 | - | X | 699 452 | |
| | 5580 | за 2016г. | 835 580 | 251 927 | 55 861 | (478 619) | (1 162) | - | 19 260 | - | - | 682 848 | |
| в том числе: | | | | | | | | | | | | | |
| расчеты с поставщиками и подрядчиками | 5561 | за 2017г. | 98 485 | 65 389 | - | (50 572) | (122) | - | - | - | - | 113 180 | |
| | 5581 | за 2016г. | 228 192 | 26 249 | 62 | (156 002) | (16) | - | - | - | - | 98 485 | |
| авансы полученные | 5562 | за 2017г. | 449 349 | 154 082 | - | (207 830) | (176) | - | - | - | - | 395 425 | |
| | 5582 | за 2016г. | 445 115 | 127 627 | - | (122 248) | (1 145) | - | - | - | - | 449 349 | |
| расчеты по налогам и взносам | 5563 | за 2017г. | 69 064 | 57 034 | - | (16 777) | - | - | - | - | - | 109 321 | |
| | 5583 | за 2016г. | 128 878 | 13 272 | 3 209 | (76 296) | - | - | - | - | - | 69 064 | |
| кредиты | 5564 | за 2017г. | 3 708 | - | 38 849 | (40 819) | - | - | - | - | - | 1 738 | |
| | 5584 | за 2016г. | 9 378 | - | 52 590 | (123 259) | - | - | - | - | - | 3 708 | |
| займы | 5565 | за 2017г. | - | - | - | - | - | - | - | - | - | - | |
| | 5585 | за 2016г. | - | - | - | - | - | - | - | - | - | - | |
| прочая | 5566 | за 2017г. | 62 242 | 33 407 | - | (17 615) | - | - | 1 753 | - | - | 79 787 | |
| | 5586 | за 2016г. | 24 017 | 19 778 | - | (813) | - | - | 19 260 | - | - | 62 242 | |
| | 5567 | за 2017г. | - | - | - | - | - | - | - | - | - | - | |
| | 5587 | за 2016г. | - | - | - | - | - | - | - | - | - | - | |
| | 5550 | за 2017г. | 1 118 464 | 392 992 | 38 849 | (594 438) | (298) | - | - | - | - | 955 570 | |
| | 5570 | за 2016г. | 1 375 150 | 396 274 | 55 861 | (707 660) | (1 162) | - | - | - | - | 1 118 464 | |

5.4. Просроченная кредиторская задолженность

| Наименование показателя | Код | На 31 декабря 2017 г. | На 31 декабря 2016 г. | На 31 декабря 2015 г. |
|---------------------------------------|------|-----------------------|-----------------------|-----------------------|
| Всего | 5590 | - | - | - |
| в том числе: | | | | |
| расчеты с поставщиками и подрядчиками | 5591 | - | - | - |
| расчеты с покупателями и заказчиками | 5592 | - | - | - |
| прочая задолженность | 5593 | - | - | - |
| | 5594 | - | - | - |



Руководитель
**Пыхтин Сергей
Владимирович**
(расшифровка подписи)

5 марта 2018 г.

6. Затраты на производство (расходы на продажу)*

| Наименование показателя | Код | за 2017г. | за 2016г. |
|--|------|-----------|-----------|
| Материальные затраты | 5610 | 100 981 | 99 298 |
| Расходы на оплату труда | 5620 | 334 701 | 389 770 |
| Отчисления на социальные нужды | 5630 | 100 282 | 116 628 |
| Амортизация | 5640 | 277 644 | 269 912 |
| Прочие затраты | 5650 | 543 461 | 509 138 |
| Итого по элементам | 5660 | 1 357 069 | 1 384 746 |
| Фактическая себестоимость проданных товаров | 5665 | - | - |
| Изменение остатков (прирост [-]; незавершенного производства, готовой продукции и др. | 5670 | - | - |
| Изменение остатков (уменьшение [+]; незавершенного производства, готовой продукции и др. | 5680 | - | - |
| Итого расходы по обычным видам деятельности | 5600 | 1 357 069 | 1 384 746 |

* - Для организаций, осуществляющих торговую деятельность добавлена строка 5665, учитывающая фактическую себестоимость товаров

Руководитель В.В.Евдокимов
(подпись)


**Прыгин Сергей
Владимирович**
(расшифровка подписи)

5 марта 2018 г.



7. Оценочные обязательства

| Наименование показателя | Код | Остаток на начало года | Признано | Погашено | Списано как избыточная сумма | Остаток на конец периода |
|---------------------------------|------|------------------------|----------|-----------|------------------------------|--------------------------|
| Оценочные обязательства - всего | 5700 | 29 046 | 131 418 | (125 872) | (2 164) | 32 428 |
| в том числе: | | | | | | |
| Резерв на оплату отпусков | 5701 | 29 046 | 131 418 | (125 872) | (2 164) | 32 428 |



Плытгин Сергей
Владимирович
 (расшифровка подписи)